

La Iglesia de Nuestra Señora del Rosario

Union City, CA

Reporte Anual de Finanzas a los Fieles — 2025

La Ley Canónica estipula que una parroquia debe dar un reporte financiero a sus parroquianos anualmente. Este es nuestro Reporte Anual Financiero a los Feligreses del 2025 de nuestra parroquia.

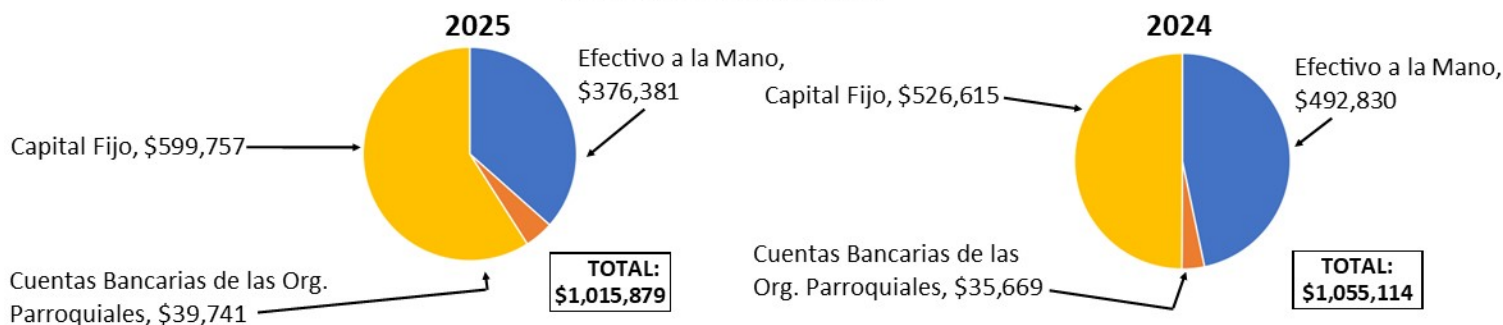
Nuestra Posición Financiera

Personas familiarizadas con la contabilidad de negocios conocerán esto como «Balance General».

He aquí una comparación de nuestro capital fijo y responsabilidades financieras para los años terminando el 31 de diciembre 2024 y 31 de diciembre, 2025.

CAPITAL

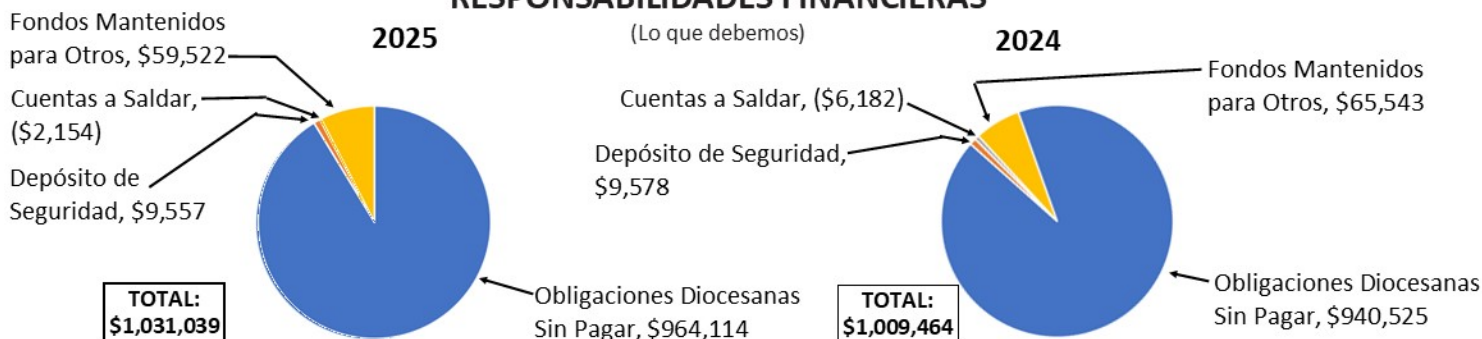
(Efectivo y Bienes que poseemos)



Que significa esto: Nuestro dinero en efectivo disminuyó por \$116,449 en el 2025. Esto se debe principalmente a las mejoras que hicimos a los edificios y a los terrenos, el aumento en mantenimiento y a un número de reparaciones inesperadas y costosas. Las reparaciones consistieron principalmente en la calefacción y aire acondicionado, pinturas, y fontanería. De hecho, tuvimos más reparaciones de fontanería este año que en los últimos años — el más costoso fue cuando un fontanero paso casi una semana tratando de deshacer una bola grande de grasa que bloqueaba la tubería de desagüe bajo la cocina del Salón Parroquial. Sin embargo más \$73,000 de nuestro dinero en efectivo, se convirtió en bienes fijos, ya que esos gastos no eran reparaciones pero mejoras de mas de \$1,000.00. Las mejoras fueron en los jardines alrededor de los salones portátiles de la escuela y preparando nuestras oficinas para que funcionen como las oficinas combinadas de las parroquias de Nuestra Señora del Rosario y Corpus Christi.

RESPONSABILIDADES FINANCIERAS

(Lo que debemos)

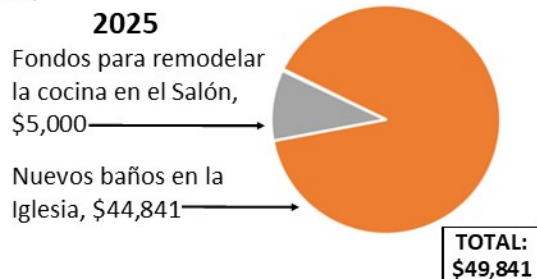


Que significa esto: Al comparar la sección más grande de las tablas circulares del 2024 y 2025, notaran que nuestra mayor responsabilidad es el dinero que se debe a la diócesis por obligaciones pendientes de pago de hace más de una década; no hemos aumentado esta cantidad desde entonces (aunque en las tablas de arriba parece haber aumentado un poco debido a «una cuestión de tiempos»). La categoría «Fondos Mantenedos para Otros» incluye las cuentas de grupos parroquiales como CYO, Ladies Guild, la Comunidad China y el ministerio de Guadalupe. El depósito de garantía se mantiene en nombre de la escuela que tiene alquilado nuestro edificio escolar.

CAPITAL

(Fondos mantenidos para un propósito restringido)

Nuestro patrimonio está compuesto por los ingresos de las ganancias de nuestra rifa de otoño del 2024, que se destinaron a crear un fondo para la construcción de nuevos baños en la iglesia, y por otras donaciones en el 2024, en las que los donantes pusieron restricciones para los nuevos baños y la redecoración de la cocina del salón parroquial. **Estos fondos se mantendrán a largo plazo hasta que suficiente dinero se recaude para construir estos proyectos.** ¡El costo de ambos proyectos será en «cientos de miles de dólares!»



- Continúa en la próxima página -

Reporte de Actividad Financiera

Las personas familiarizadas con la contabilidad de negocios lo conocerán como «El Estado de Ingresos».

Las tablas de la página siguiente resumen el Estado de Actividad de la parroquia. Las tablas comparan los ingresos de la parroquia, gastos e ingresos netos para los años 2024 y 2025. Los ingresos netos se determinan restando los gastos totales de los ingresos totales — este cálculo se muestra en la tabla «Resumen de Ingresos». Si el resultado del cálculo es negativo se denomina «pérdida neta». Los ingresos netos se conocen en el mundo empresarial como «beneficios», pero nosotros no podemos utilizar esa palabra porque somos una organización sin ánimo de lucro.

Algunos comentarios sobre la información abajo:

- El ingreso de las actividades de recaudación de fondos es reportado como «neto.» No hay gastos para los eventos de recaudación de fondos en la table de gastos, pero el ingreso menos los gastos para los eventos de recaudación de fondos se encuentran en la table de ingresos. Esto se hace más fácil para que vean cuanto ingreso neto recaudamos en estos eventos.
- El ingreso y los gastos para las organizaciones parroquiales no aparecen en las tablas de ingreso y gastos, ya que estos no son directamente relacionados con las operaciones de la parroquia. Su ingreso neto aparece en la Tabla de Resumen del Ingreso para poder hacer que los números al final de este reporte coincidan con los totales finales enviado en nuestros estados financieros enviados a la Diócesis.

NUESTRAS FUENTES DE INGRESO

ARTICULO	2025		2025	2024
	% of TI Ingreso	% $\uparrow\downarrow$		
Colecta de los Domingos	38.96	+6.28	352,568.47	331,735.78
Alquiler y Facilidades	22.88	+8.22	207,078.14	191,351.62
EFT/Donativos Electronicos	11.17	+13.58	101,121.55	89,033.09
Sacramentos	3.19	-56.74	28,865.60	66,722.28
Festival y Rifas (Neto)	11.89	+91.08	107,562.85	56,291.15
Formación de Fe	5.87	-0.38	53,115.00	53,316.50
Colectas de los Días Santos	1.84	+0.08	16,624.61	16,611.13
Domingo de Pascua	1.29	-2.72	11,628.57	11,953.38
Navidad	0.77	-3.89	6,937.72	7,218.72
Diversas Regalos/Donac.	0.96	-32.31	8,714.20	12,872.94
Otros Eventos de Recaudación de Fondos (Neto)	0.73	-43.51	6,580.87	11,649.87
Otros Ingresos	0.05	-75.46	477.37	2,130.13
Tienda Parroquial (Neto)	0.41	+53.44	3,696.80	2,408.71
TOTALES		+6.06	904,971.75	853,295.30

RESUMEN DE INGRESOS

Línea #	Artículo	% de Ingreso 2024-2025	2025	2024
1	Ingreso Total	-7.42	904,971.75	853,295.30
2	- Total Gastos	+15.96	1,063,255.13	851,502.76
3	= Ingreso Neto A	-99.04	(158,283.38)	1,792.54
4	+ Ajustes		79,503.52	0.00
5	= Ingreso Neto B	-88.16	(78,779.86)	1,792.54
6	+ Ingreso Neto, org parroquiales	-88.16	16,838.62	3,571.28
7	= Ingreso Neto C	+115.53	(61,941.24)	5,363.82

NUESTROS GASTOS

ARTICULO	2025		2025	2024
	% of TI Gastos	% $\uparrow\downarrow$		
Salarios Laicos	20.74	+9.91	220,550.85	200,664.19
Impuestos y Benéficos de Empleados Laicos	6.97	+41.69	74,146.84	52,329.62
Salarios del Clero	4.10	-34.93	43,619.12	67,036.44
Asesoramiento Diocesano	8.95	+8.74	95,110.00	87,464.00
Gastos de la Oficina incluyendo cuotas profesionales, computadora, internet, impresora, teléfonos	6.40	-9.05	68,090.73	74,861.76
Utilidades	6.73	+16.50	71,574.10	61,434.74
Impuestos y Benéficos del Clero	2.46	-3.86	26,103.23	27,151.56
Paquete de Seguro	3.82	+33.07	40,656.00	30,552.00
Depreciación	3.59	+10.48	38,129.53	34,512.99
Mantenimiento y Reparaciones	17.90	+108.42	190,270.69	91,292.80
Limpieza	6.84	+347.79	72,765.00	16,250.00
Música	1.59	-10.95	16,912.64	18,992.50
Liturgia	2.84	-12.42	30,179.20	34,457.14
Formación de Fe y Ministerial (CCD, RICA, Confirmación)	4.18	+27.67	44,418.61	34,792.78
Impuestos de la Propiedad	0.58	+11.92	6,203.14	5,542.62
Suministros de la Rectoría	0.59	+72.45	6,252.03	3,625.38
Ambiente Seguro	0.00	-95.20	34.00	708.00
Otros Gastos	1.72	+85.47	18,239.42	9,834.24
TOTALES		+24.87	1,063,255.13	851,502.76

El Comité de Finanzas de Nuestra Señora del Rosario

Joann Matsumoto, Presidente; Martha Estrella, Vice Presidente. Miembros: Alan Balasbas, Irene Chávez, Anna Gonzales, Regina Garges, Matthew Lee, Donald Márquez, Leila Verzola. Miembros Ex-Oficio/Asesores: P. Luis López, Robert Clark.

Observaciones

Al mirar la línea de abajo de la tabla «Nuestras Fuentes de Ingreso» arriba, el ingreso neto aumentó en 2025 un 6.06%. Estamos muy agradecidos por su apoyo. Experimentamos un aumento notable en la colecta del domingo ya sea que lo recibimos en Misa o de forma electrónica. También tuvimos un festival fantástico, donde su ingreso neto aumentó casi al doble que el del año anterior.

Luego, si miran la tabla de «Nuestros Gastos», encontrarán la mala noticia: que nuestros gastos aumentaron más significativamente que nuestros ingresos. Mientras que los ingresos aumentaron un 6.06%, los gastos aumentaron un 24.87%. Los principales culpables son los gastos de los empleados (principalmente el costo de los impuestos y el seguro de salud), el seguro de propiedad, el mantenimiento y la limpieza. Como han leído al otro lado de la página de este informe, surgieron varios problemas de mantenimiento costosos en 2025. También hicimos muchos otros trabajo de mantenimiento para prolongar la vida de nuestros edificios (por ejemplo, pintura) y en preparación para la unión de nuestras oficinas con las de Corpus Christi. Estos problemas de mantenimiento a menudo requirieron contratar mucho personal de limpieza y otros trabajadores al final de los proyectos.

Al ver la tabla de «Resumen de Ingresos», verán que se hicieron ajustes en nuestro informe de 2025 a la Diócesis. Algunos de los ajustes tenían que ver con «arreglar» nuestra reconciliación. Una firma de contabilidad que usa la Diócesis nos ayudó con esta corrección. Parece que, en parte, se debió al cierre y reemplazo de dos de nuestras cuentas corrientes en 2024 que fueron «víctimas de un delito»: sobres que enviamos por correo para pagar nuestras cuentas fueron robados del correo y los cheques fueron cobrados por otros; no se preocupen, recuperamos el dinero. Esto complicó nuestra reconciliación debido a la gran cantidad de elementos en tránsito a fines de 2024. También verán que el «resultado final» es que tuvimos una pérdida neta de casi \$62,000.00. Esto no es algo bueno, pero afortunadamente todavía tenemos dinero en el banco.

¿Preguntas y Comentarios?

Si tienen alguna pregunta, comentario o sugerencias, miembros del Comité de Fianzas están disponibles para contestarlas comuníquese con la Oficina Parroquial y un miembro del comité se comunicara con usted.